

© coperta / cover:
Alexandru POPESCU
© foto / photo:
Vitty-Cristian CHIRAN

**MIJLOACE
DE TRANSPORT,
VEHICULE ÎNMATRICULATE
ȘI
ACCIDENTE DE CIRCULAȚIE RUTIERĂ**

A N U L 2 0 2 2

ROMÂNIA



2 0 2 3

INSTITUTUL NAȚIONAL DE
STATISTICĂ
NATIONAL INSTITUTE OF STATISTICS

e c o n o m i c

INSTITUTUL NAȚIONAL DE STATISTICĂ

Coordonatorii ediției:

Florentina GHEORGHE - Director General
Direcția Generală de Statistică Economică

Florica CÎRSTEA - Director
Virginia BALEA - Director Adjunct
Direcția de Statistici Structurale ale Întreprinderii

Autori:

Andreea PĂTULEA - Consilier
Ioana Magdalena DINA - Expert
Carmen MIHĂLCIOIU - Consilier
*Direcția de Statistici Structurale ale Întreprinderii
Serviciul Statistica Transporturilor, Poștei și Telecomunicațiilor*

Tehnoredactare și machetare:

Ioana Magdalena DINA - Expert
Carmen MIHĂLCIOIU - Consilier
*Direcția de Statistici Structurale ale Întreprinderii
Serviciul Statistica Transporturilor, Poștei și Telecomunicațiilor*

Pre-press și tipărire:

*Direcția Generală de IT și Infrastructură Statistică
Direcția de Editare a Publicațiilor Statistice*

Coordonatori:

Radu-Mugur OPREA - Director General
Vitty-Cristian CHIRAN - Director
Mihaela-Elena ȘTEFAN - Șef Serviciu

Pre-press:

Laurențiu MUNTEANU - Consilier

© Foto: Vitty-Cristian CHIRAN

Coperta: Alexandru POPESCU - Consilier

Institutul Național de Statistică
B-dul Libertății 16, sect. 5, București
Telefon: 0 2 1 3 1 7 7 7 7 0
Fax: 0 2 1 3 1 2 4 8 7 5
e-mail: romstat@insse.ro
<http://www.insse.ro>

© INS 2023

Reproducerea conținutului acestei publicații, integrală sau parțială, în forma originală sau modificată, precum și stocarea într-un sistem de regăsire sau transmiterea sub orice formă și prin orice mijloace sunt interzise fără autorizarea scrisă a Institutului Național de Statistică.

Utilizarea conținutului acestei publicații, cu titlu explicativ sau justificativ, în articole, studii, cărți este autorizată numai cu indicarea clară și precisă a sursei.



Vă rugăm
RECICLAȚI

ISSN 2668 - 3199

Tiraj: WEB SITE

ISSN-L 2668 - 3199

Tipărit la Editura Institutului Național de Statistică

ROMÂNIA
INSTITUTUL NAȚIONAL DE STATISTICĂ

**MIJLOACE DE TRANSPORT, VEHICULE ÎNMATRICULATE
ȘI ACCIDENTE DE CIRCULAȚIE RUTIERĂ**

MAI 2023

CUPRINS

	Pagina
Notă metodologică	5
Mijloace de transport, vehicule înmatriculate și accidente de circulație rutieră	7
1. Locomotive și automotoare înmatriculate, la 31 decembrie 2022	13
2. Vagoane de marfă înmatriculate, la 31 decembrie 2022.....	14
3. Vagoane de pasageri înmatriculate, la 31 decembrie 2022	15
4. Nave pentru căi navigabile interioare înmatriculate, la 31 decembrie 2022	16
5. Nave maritime înmatriculate, la 31 decembrie 2022	17
6. Aeronave civile înmatriculate, la 31 decembrie 2022	18
7. Aeronave civile înmatriculate la 31 decembrie 2022, pe categorii de aeronave, capacitate și utilizare	19
8. Tipuri de aeronave civile înmatriculate, la 31 decembrie 2022	20
9. Vehicule rutiere înmatriculate în circulație, la 31 decembrie 2022.....	22
10. Vehicule rutiere înmatriculate în circulație, pe grupe de vârstă, la 31 decembrie 2022.....	23
11. Vehicule rutiere înmatriculate în circulație, pe norme europene de poluare, la 31 decembrie 2022	24
12. Vehicule rutiere înmatriculate în circulație, pe tipuri de combustibil, la 31 decembrie 2022	25
13. Vehicule rutiere înmatriculate în circulație, pe caracteristici specifice, la 31 decembrie 2022.....	26
14. Mopede și motociclete înmatriculate în circulație, pe macroregiuni, regiuni de dezvoltare și județe, la 31 decembrie 2022	28
15. Autoturisme, autobuze și microbuze înmatriculate în circulație, pe macroregiuni, regiuni de dezvoltare și județe, la 31 decembrie 2022	29
16. Autovehicule pentru transportul mărfurilor, înmatriculate în circulație, pe macroregiuni, regiuni de dezvoltare și județe, la 31 decembrie 2022	30
17. Vehicule rutiere pentru scopuri speciale, tractoare, remorci și semiremorci înmatriculate în circulație, pe macroregiuni, regiuni de dezvoltare și județe, la 31 decembrie 2022	31
18. Accidente de circulație rutieră cauzatoare de vătămări corporale după natura acestora și modul în care s-au produs, în anul 2022	32
19. Accidente de circulație rutieră cauzatoare de vătămări corporale în care au fost implicate persoane sub influența alcoolului, în anul 2022	32
20. Persoane accidentate în accidente de circulație rutieră cauzatoare de vătămări corporale, pe grupe de vârstă, în anul 2022.....	33
21. Accidente de circulație rutieră cauzatoare de vătămări corporale după momentul, locul și condițiile de producere a lor, în anul 2022.....	35
22. Accidente de circulație rutieră cauzatoare de vătămări corporale după utilizatorii drumurilor, în anul 2022.....	35
23. Accidente de circulație rutieră cauzatoare de vătămări corporale, morți și răniți, pe macroregiuni, regiuni de dezvoltare și județe, în anul 2022	36

NOTĂ METODOLOGICĂ

Datele statistice prezentate se referă la numărul și caracteristicile mijloacelor de transport feroviar, pe căi navigabile interioare, maritime și aeriene care permit deplasarea de mărfuri și pasageri și la vehiculele rutiere înmatriculate la 31 decembrie, cât și la accidentele de circulație rutieră cauzatoare de vătămări corporale înregistrate în cursul anului.

Mijloacele de transport feroviar înmatriculate, la 31 decembrie cuprind: locomotive și automotoare, vagoane de marfă și vagoane de pasageri. Se urmăresc numărul, capacitatea respectiv, puterea acestora.

- **locomotiva:** este vehiculul de tractare cu o putere de cel puțin 110 kW utilizat pentru deplasarea vagoanelor de cale ferată;
- **locomotiva electrică** este locomotiva cu unul sau mai multe motoare electrice, care obține curent de la bobine sau conductori de cale ferată sau de la acumulatori transportate pe locomotivă;
- **locomotiva Diesel:** este locomotiva a cărei principală sursă de putere este un motor Diesel indiferent de tipul instalației de transmisie;
- **vagoane de pasageri:** sunt vehiculele de cale ferată destinate transportului pasagerilor, cuplate la una sau mai multe locomotive;
- **vagoane de marfă:** sunt vehiculele de cale ferată destinate transportului de marfă cuplate la una sau mai multe locomotive.

Mijloacele de transport pe căi navigabile interioare înmatriculate, la 31 decembrie cuprind: nave de pasageri, remorhere și împingătoare, nave de mărfuri autopropulsate, nave de mărfuri fără propulsie și nave tehnice și se serviciu. Se urmăresc numărul, capacitatea, respectiv puterea acestora.

Mijloacele de transport maritim înmatriculate, la 31 decembrie cuprind: nave de mărfuri, nave de pasageri, nave pentru pește, remorhere, alte nave maritime, tehnice, de serviciu și speciale. Se urmăresc numărul, capacitatea, respectiv puterea de tracțiune.

- **nave pentru vrac lichid:** sunt cuprinse petrolierele, navele cisterne pentru produse chimice, alte nave cisternă;
- **nave pentru mărfuri generale nespecializate:** sunt cuprinse navele frigorifice, navele RO-RO pentru pasageri/containere și alte nave RO-RO, navele pentru transport mixt mărfuri generale/pasageri, respectiv mărfuri generale/containere, navele pentru transport mărfuri generale cu o singură/ mai multe punți;
- **barje/șalande pentru încărcături solide:** sunt nave pentru transportul mărfurilor destinate a fi împinse/remorcate, care nu au sistem propriu de propulsie mecanică;
- **nave de pasageri:** nave destinate să transporte mai mult de 12 pasageri;
- **nave pentru pește:** cuprind pescadourile și navele uzină pentru prelucrarea peștelui;
- **remorhere:** nave destinate remorcării și /sau împingerii navelor maritime;
- **alte nave maritime tehnice, de serviciu și speciale:** cuprind navele științifice de explorare și alte nave nespecificate care includ ambarcațiuni de pescuit.

Mijloacele de transport aerian înmatriculate la 31 decembrie cuprind aeronavele civile cu certificat de navigabilitate, respectiv aeronavele pentru transportul pasagerilor și mixt, aeronavele pentru transportul mărfurilor, aeronavele utilitare, de școală, sportive, cu destinație specială și elicopterele. Se urmăresc numărul, capacitatea, respectiv greutatea maximă admisă la decolare.

- **aeronava:** vehiculul care se poate deplasa prin aer, destinat transportului de mărfuri și/sau pasageri sau pentru alte scopuri;
- **aeronava pentru transport comercial** este aeronava destinată transportului de mărfuri și/ sau pasageri sau special utilată pentru scopuri comerciale.

Mijloacele de transport rutier înmatriculate în circulație, la 31 decembrie cuprind: mopede și motociclete, autoturisme, autobuze și microbuze, autovehicule pentru transportul mărfurilor, vehicule rutiere pentru scopuri speciale, tractoare, remorci și semiremorci.

- **mopedul** este autovehiculul cu două, trei sau patru roți, echipat cu un motor cu o capacitate cilindrică de maxim 50 cm³, a cărui viteză maximă constructivă nu depășește 45 km/h.
- **motocicleta** este autovehiculul cu două, trei sau patru roți, cu sau fără ataș, având o greutate de până la 400 kg fără încărcătură, dotat cu un motor cu o capacitate cilindrică mai mare de 50 cm³, a cărui viteză maximă constructivă depășește 45 km/h. Sunt incluse mototriclurile și cvadriclurile.
- **autoturismul** este autovehiculul cu cel puțin patru roți și o viteză maximă constructivă mai mare de 25 km/h, conceput și construit pentru transportul de pasageri, având cel mult 9 locuri pe scaune, inclusiv cel al conducătorului auto.
- **autobuzul** și **microbuzul** sunt autovehiculele cu cel puțin patru roți și o viteză maximă constructivă mai mare de 25 km/h, concepute și construite pentru transportul de pasageri pe scaune sau în picioare, cu o capacitate mai mare de 9 locuri pe scaune (inclusiv locul conducătorului auto).
- **autovehicul pentru transportul mărfurilor** este autovehiculul rutier conceput și construit în principal pentru transportul de mărfuri.

- **autocamionul** este autovehiculul cu cel puțin patru roți și o viteză maximă constructivă mai mare de 25 km/h, conceput și construit pentru transportul de mărfuri și care poate tracta o remorcă. Autocamioanele (autovehicule pentru transport mărfuri, fără autotractoare) includ autoutilitarele și autovehiculele specializate destinate transportului de mărfuri (basculante, cisterne etc.), precum și automobilele mixte de tip pick-up utilizate în principal pentru transportul mărfurilor.
- **autotractorul** este autovehiculul rutier care, prin concepție și construcție, este destinat exclusiv sau în principal tractării de semiremorci.
- **vehiculele rutiere pentru scopuri speciale** sunt autovehiculele destinate prin construcție și echipare, efectuării de servicii și/sau lucrări; includ vehiculele de pompieri, macaralele mobile și alte vehicule nespecificate altundeva.
- **tractorul** este autovehiculul cu roți, cu cel puțin 2 axe și o viteză maximă constructivă egală sau mai mare de 6 km/h, conceput în special pentru a tracta, împinge, purta sau acționa anumite utilaje interschimbabile destinate lucrărilor agricole sau a tracta remorci agricole.
- **remorca** este vehiculul rutier care nu dispune de sistem propriu de propulsie, conceput și construit pentru a fi tractat de un autovehicul. Sunt excluse remorcile agricole și cele de locuit.
- **semiremorca** este vehiculul rutier tractat, conceput pentru a fi cuplat la un autotractor sau la o axă de tractare, astfel încât asupra autovehiculului tractor sau axei de tractare se exercită o forță verticală semnificativă.

Vârsta vehiculului este perioada de timp de la prima înmatriculare a vehiculului rutier, indiferent de țara de înmatriculare.

Normele europene de poluare se referă la standardele europene de emisii, cunoscute sub numele de standarde Euro, pentru reglementarea limitelor maxime ale emisiilor poluante pentru vehiculele rutiere, stabilite de legislația europeană.

Masa totală maximă autorizată este masa maximă a vehiculului (sau a combinației de vehicule) încărcat, declarată de constructor admisibilă cu prilejul omologării.

Accidentul de circulație rutieră cauzator de vătămări corporale se referă la orice accident care implică cel puțin un vehicul rutier în mișcare pe un drum public sau privat la care publicul are acces, care a provocat moartea sau rănirea cel puțin a unei persoane. Sinuciderile sau tentativele de sinucidere nu sunt incluse. Număr accidente = (număr accidente grave + număr accidente ușoare).

- **accidentele între vehicule și pietoni** se referă la accidentele care implică unul sau mai multe vehicule și pietoni, indiferent dacă pietonul a fost implicat în prima sau ultima fază a accidentului și indiferent dacă pietonul a fost omorât sau accidentat pe drum sau în afara drumului.
- **accidentele în care este implicat un singur vehicul** sunt cele care nu implică coliziunea cu alți utilizatori ai drumului. Coliziunile cu vehicule parcate se cuprind la accidente între vehicule (alte coliziuni).
- **accidentele între vehicule** se referă la accidentele între vehicule în prima coliziune pe partea carosabilă sau primul impact mecanic cu un vehicul.
- **morți:** toate persoanele implicate în accidente de circulație rutieră cauzatoare de vătămări corporale, care au decedat în termen de 30 zile de la data accidentului, exclusiv sinuciderile.
- **răniți:** toate persoanele implicate în accidente de circulație rutieră cauzatoare de vătămări corporale, care nu au decedat în termen de 30 zile de la data accidentului, dar au suferit răni care au necesitat tratament medical sau spitalizare, exclusiv tentativele de sinucidere. Sunt incluse persoanele rănite grav și persoanele rănite ușor ca urmare a unui accident de circulație rutieră cauzator de vătămări corporale.

Sursa datelor:

- Autoritatea Feroviară Română, pentru datele privind mijloacele de transport feroviar înmatriculate, înscrise în Registrul European al Vehiculelor R.E.V.;
- Autoritatea Navală Română, pentru datele privind navele maritime și navele pentru căi navigabile interioare, înscrise în Registrul de Evidență Centralizată a Navelor;
- Autoritatea Aeronautică Civilă Română, pentru aeronavele civile cu certificat de navigabilitate, înscrise în Registrul Unic de Înmatriculare al Aeronavelor Civile (RUIAC);
- Direcția Generală Permise de Conducere și Înmatriculări, din cadrul Ministerului Afacerilor Interne pentru datele referitoare la vehiculele înmatriculate în circulație;
- Direcția Rutieră, din cadrul Poliției Române pentru datele privind accidentele de circulație rutieră cauzatoare de vătămări corporale.

Notă: Datele privind mijloacele de transport feroviar înmatriculate, înscrise în R.E.V. se efectuează în conformitate cu prevederile Deciziei de punere în aplicare (UE) 2018/1614 a Comisiei, coroborat cu Metodologia de aplicare a Deciziei de punere în aplicare (UE) 2018/1614 a Comisiei din 25 octombrie 2018 de stabilire a specificațiilor pentru registrele vehiculelor menționate la articolul 47 din Directiva (UE) 2016/797 a Parlamentului European și a Consiliului și de modificare și abrogare a Deciziei 2007/756/CE a Comisiei.

MIJLOACE DE TRANSPORT, VEHICULE ÎNMATRICULATE ȘI ACCIDENTE DE CIRCULAȚIE RUTIERĂ

Mijloacele de transport sunt destinate transportului pasagerilor și mărfurilor și asigură legăturile dintre producție și consum în cadrul economiei. Publicația prezintă date referitoare la mijloacele aferente tuturor modurilor de transport, respectiv rutier, feroviar, pe căi navigabile interioare, maritim și aerian.

Transportul rutier, prin intermediul căruia se asigură un înalt grad de mobilitate a persoanelor și mărfurilor, constituie parte importantă a economiei unei țări. Flexibilitatea ridicată a transportului rutier și capacitatea de a răspunde cerinței constante de creștere a mobilității pasagerilor și mărfurilor se reflectă în ponderea în total a mijloacelor de transport rutier.

Pe fondul creșterii semnificative a parcului de vehicule rutiere, îmbunătățirea climatului de siguranță rutieră a devenit o prioritate a societății contemporane. Reducerea numărului accidentelor de circulație rutieră și a victimelor acestora a devenit un obiectiv major în asigurarea unui spațiu european de siguranță rutieră.

MIJLOACE DE TRANSPORT FEROVIIAR, LA 31 DECEMBRIE 2022

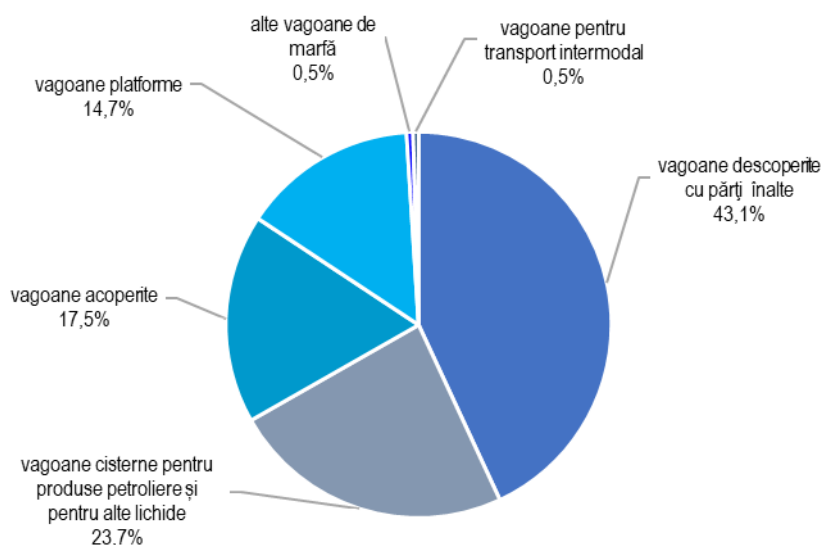
Locomotivele în inventar, la 31 decembrie 2022, însumau un număr de 2167. Dintre acestea un număr de 2138, respectiv 98,7% erau locomotive pentru activitatea de bază, iar locomotivele Diesel de orice fel reprezentau 58,8% (tabelul nr.1).

Un procent de 80,0% dintre locomotive aveau durata normală de amortizare depășită.

Vagoanele de marfă în inventar, la 31 decembrie 2022 (tabelul nr.2 și graficul nr.1) însumau 39722 vagoane de cale normală și 580 vagoane cu destinație specială de cale normală. Vagoanele de marfă de cale normală cuprindeau în principal 17107 vagoane descoperite cu părți înalte (43,1%) și 9416 vagoane cisternă pentru produse petroliere și pentru alte lichide (23,7%).

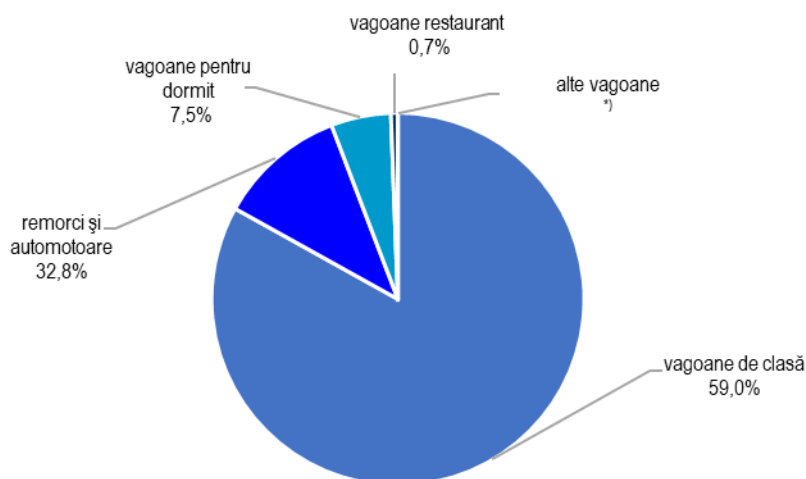
Dintre vagoanele de marfă, 18429 vagoane, respectiv 45,7%, aveau durata normală de funcționare depășită.

Grafic nr.1 Vagoane de marfă de cale normală, la 31.12.2022



Vagoanele de pasageri în inventar, la 31 decembrie 2022 (tabelul nr.3 și graficul nr.2), însumau 2281 vagoane, toate fiind vagoane de cale normală. Vagoanele de cale normală cuprindeau în principal vagoane de clasă, respectiv 59,0%. Din totalul de vagoane de pasageri, 34,3% aveau depășită durata normală de funcționare.

Graficul nr.2 Vagoane de pasageri de cale normală, la 31.12.2022

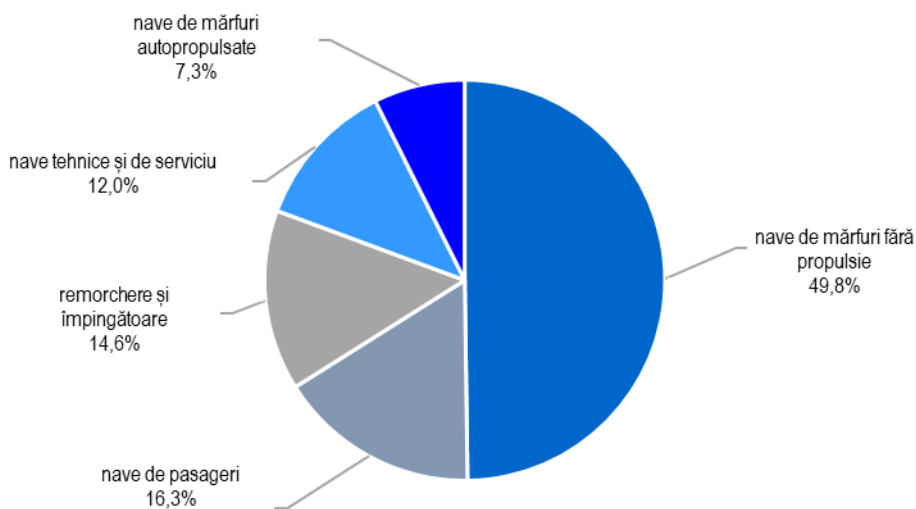


*) valori sub 0,05%

MIJLOACE DE TRANSPORT PE CĂI NAVIGABILE INTERIOARE, LA 31 DECEMBRIE 2022

Navele pentru căi navigabile interioare înmatriculate, la 31 decembrie 2022 (tabelul nr.4 și graficul nr.3), cuprindeau nave de mărfuri cu sau fără propulsie în proporție de circa 57,1%.

Graficul nr.3 Nave pentru cai navigabile interioare, la 31.12.2022

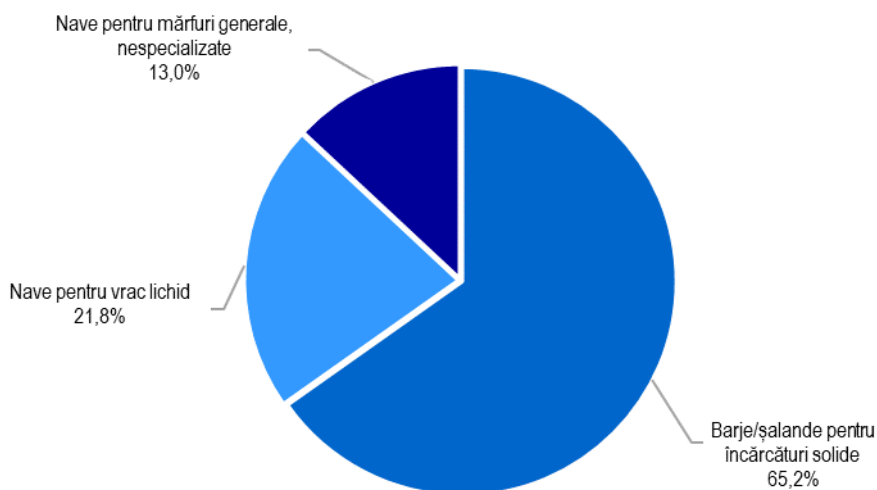


MIJLOACE DE TRANSPORT MARITIM, LA 31 DECEMBRIE 2022

Navele maritime înmatriculate, la 31 decembrie 2022 (tabelul nr.5 și graficul nr.4) numărau 23 de nave de mărfuri, cu 57,3 mii tone greutate brută și 2 nave de pasageri, cu o capacitate de 96 de pasageri.

Cel mai mare număr de nave maritime înmatriculate în cursul anului 2022, respectiv 19, au fost din categoria 'Alte nave nespecificate'.

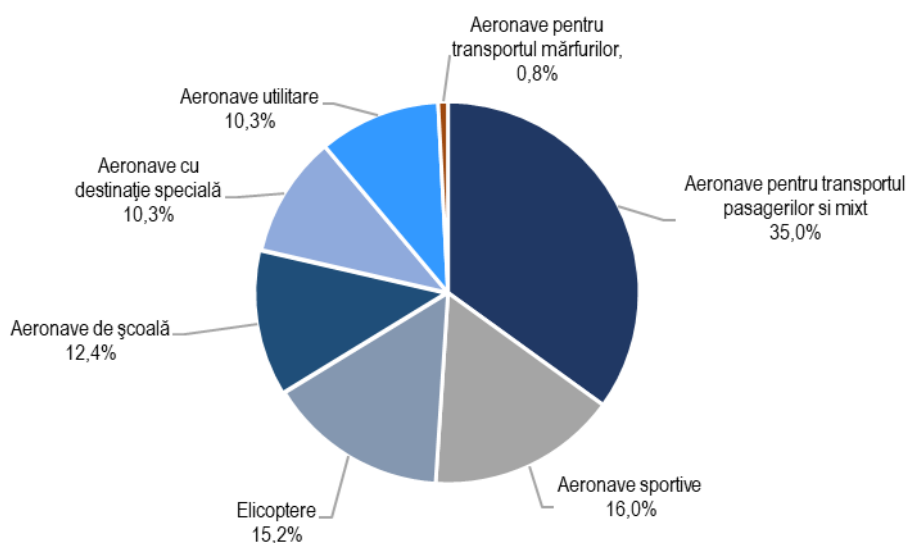
Graficul nr.4 Nave maritime de mărfuri înmatriculate, la 31.12.2022



MIJLOACE DE TRANSPORT AERIAN, LA 31 DECEMBRIE 2022

Aeronavele civile înmatriculate, la 31 decembrie 2022 (tabelul nr.6 și graficul nr.5) numărau 243 aeronave cu certificat de navigabilitate, cea mai însemnată pondere fiind înregistrată de aeronavele pentru transportul pasagerilor și mixt, respectiv 35,0%.

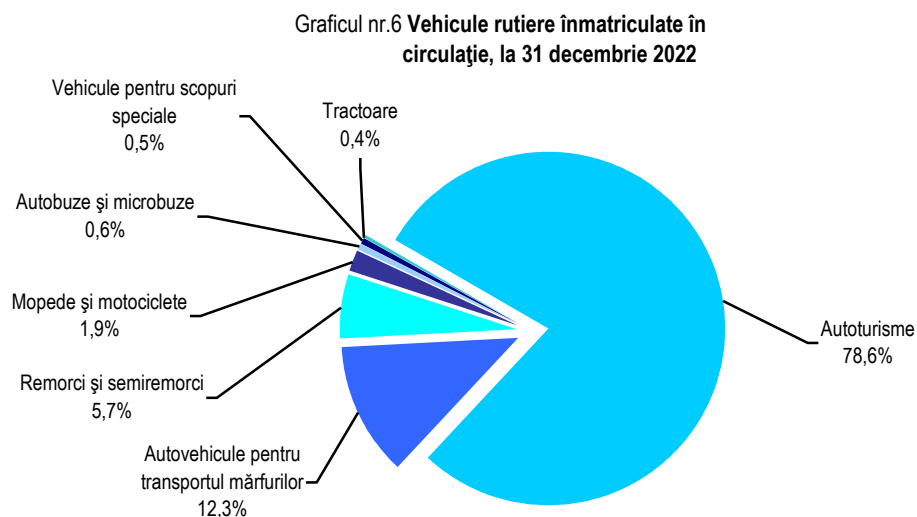
Graficul nr.5 Aeronave civile înmatriculate, la 31.12.2022



VEHICULE RUTIERE ÎNMATRICULATE ÎN CIRCULAȚIE, LA 31 DECEMBRIE 2022

➤ Autoturismele - cea mai mare pondere între vehiculele rutiere înmatriculate

Numărul total de vehicule rutiere înmatriculate în circulație, în evidențele Direcției Generale Permise de Conducere și Înmatriculări la 31 decembrie 2022, a depășit 10 milioane de vehicule, înregistrând un număr de 10005408 vehicule, din care 78,8% aparțineau persoanelor fizice (tabelul nr.9). Ponderile categoriilor de vehicule înmatriculate sunt prezentate în graficul nr.6, *autoturismele* reprezentând 78,6% din total.



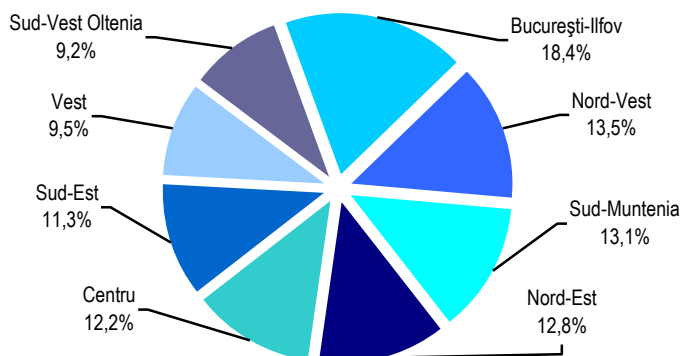
Din numărul total de vehicule rutiere înmatriculate în circulație, 79,8% aveau o vechime mai mare de 10 ani (tabelul nr.10).

Vehiculele rutiere înmatriculate în circulație, clasificate în conformitate cu Normele europene de poluare, cuprindeau în proporție de 59,9%, vehicule cu normele de poluare Euro 4, Euro 5 sau Euro 6 și în proporție de 11,5%, vehicule cu norma de poluare Non-Euro (tabelul nr.11). Pentru categoria *autoturisme*, cea mai însemnată pondere a fost deținută de vehiculele conforme cu norma europeană Euro 4, respectiv 34,9%.

După tipul de combustibil utilizat, 50,2% din numărul total de *autoturisme* au utilizat motorină și 47,2% benzină (tabelul nr.12). Dintre *autocamioane*, 89,8% au utilizat combustibilul motorină.

Regiunea de dezvoltare București-Ilfov deținea cea mai mare pondere în total parc vehicule rutiere înmatriculate și anume 1836417 vehicule, respectiv 18,4% (tabelele nr.14, 15, 16 și 17 și graficul nr.7). Această regiune de dezvoltare a înregistrat cele mai mari ponderi la următoarele categorii de vehicule înmatriculate în circulație: *vehicule rutiere pentru scopuri speciale* (26,6%), *mopede și motociclete* (20,2%), *autobuze și microbuze* (20,1%), *autovehicule pentru transportul mărfurilor* (19,2%), *autoturisme* (18,7%) și *semiremorci* (16,9%). În regiunea de dezvoltare Centru au fost înregistrate cele mai multe *tractoare* (21,5%) și *remorci* (18,6%).

Graficul nr.7 Vehicule rutiere înmatriculate în circulație, pe regiuni de dezvoltare, la 31 decembrie 2022



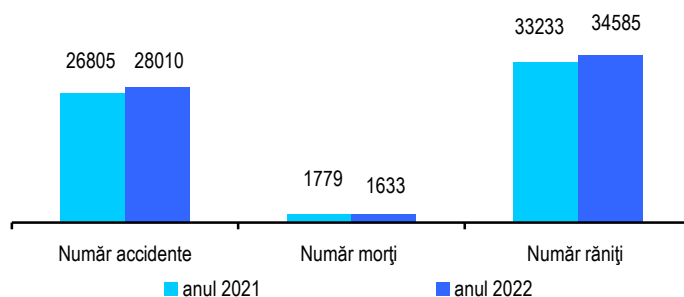
La 31 decembrie 2022, 7881361 vehicule rutiere înmatriculate aparțineau persoanelor fizice, acestea fiind preponderente la următoarele categorii de vehicule: 86,3% la *autoturisme*, 83,7% la *mopede și motociclete*, 57,9% la *remorci și semiremorci* și 53,7% la *tractoare*.

ACCIDENTE DE CIRCULAȚIE RUTIERĂ CAUZATOARE DE VĂTĂMĂRI CORPORALE, ÎN ANUL 2022

➤ **Creșteri ale numărului accidentelor de circulație rutieră cauzatoare de vătămări corporale și ale numărului persoanelor accidentate**

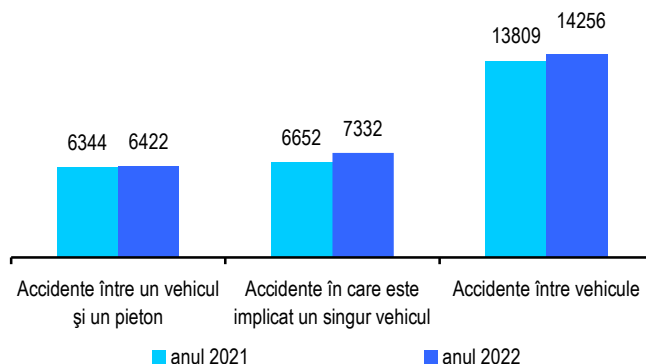
În cursul anului 2022 s-au înregistrat 28010 accidente de circulație rutieră cauzatoare de vătămări corporale, rezultând un număr de 36218 persoane accidentate, din care 4,5% persoane accidentate mortal. Față de anul 2021, au fost înregistrate cu 146 mai puține persoane accidentate mortal (scădere cu 8,2%), iar numărul persoanelor rănite a crescut cu 4,1% și cel al accidentelor de circulație rutieră cauzatoare de vătămări corporale cu 4,5% (tabelul nr.18 și graficul nr.8).

Graficul nr.8 Accidente de circulație rutieră cauzatoare de vătămări corporale, morți și răniți, în anii 2021 - 2022



În anul 2022, comparativ cu anul precedent, se constată creșteri ale riscului asociat traficului rutier pentru toate tipurile de accidente de circulație rutieră cauzatoare de vătămări corporale, după natura acestora și modul în care s-au produs (tabelul nr.18 și graficul nr.9). Cea mai mare creștere, respectiv cu 10,2%, s-a înregistrat la numărul accidentelor în care este implicat un singur vehicul.

Graficul nr.9 Evoluția accidentelor de circulație rutieră cauzatoare de vătămări corporale, în anii 2021 - 2022



Ponderea accidentelor de circulație rutieră cauzatoare de vătămări corporale produse în localități (exclusiv autostrăzi) a fost de 83,8% din total accidente, iar ponderea persoanelor accidentate mortal sau rănite a fost de 79,4% din total persoane accidentate (tabelul nr.18).

În anul 2022, din cei 3305 pietoni și conducători de vehicule rutiere aflați sub influența alcoolului care au fost implicați în accidente de circulație rutieră cauzatoare de vătămări corporale, 1182, respectiv 35,8% au fost conducători de autoturisme (tabelul nr.19).

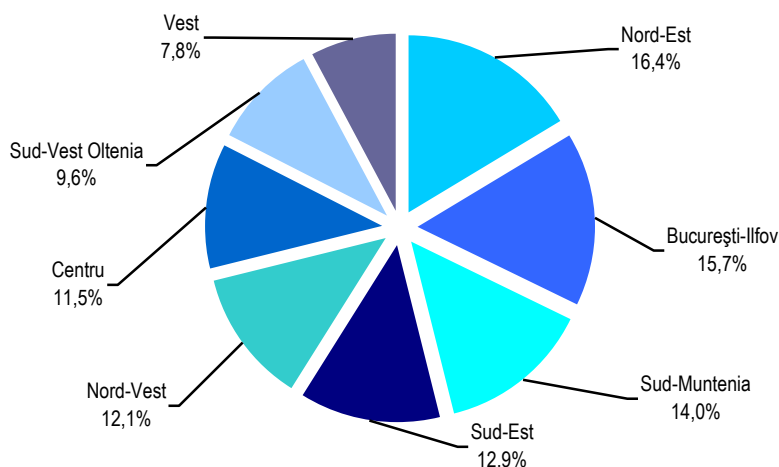
Din total persoane accidentate în accidente de circulație rutieră cauzatoare de vătămări corporale, în anul 2022, un număr de 22397, respectiv 61,8%, aveau vârsta de cel puțin 30 ani (tabelul nr.20).

După momentul producerii, ponderi mai mari ale numărului de accidente s-au înregistrat în lunile august (10,3% din numărul total de accidente), iulie (10,2%) și iunie (9,9%).

După condițiile de luminozitate, 73,0% din numărul total de accidente au avut loc în timpul zilei și după starea carosabilului, 87,0% din accidente au avut loc pe carosabil uscat (tabelul nr.21).

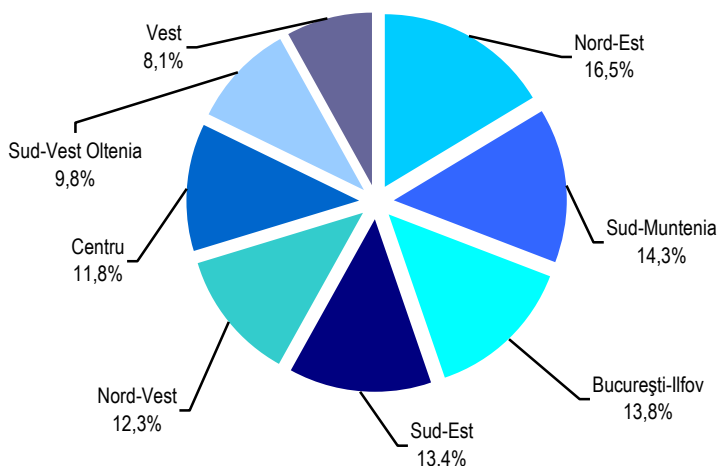
Cele mai multe accidente de circulație rutieră cauzatoare de vătămări corporale s-au produs în regiunea Nord-Est, respectiv 4594 accidente, după cum reiese din tabelul nr.23 și graficul nr.10.

Graficul nr.10 **Accidente de circulație rutieră cauzatoare de vătămări corporale, pe regiuni de dezvoltare, în anul 2022**



După cum reiese din tabelul nr.23 și graficul nr.11, în regiunea de dezvoltare Nord-Est au fost înregistrate cele mai multe persoane accidentate în accidente de circulație rutieră cauzatoare de vătămări corporale, respectiv 5978 persoane.

Graficul nr.11 **Persoane accidentate în accidente de circulație rutieră cauzatoare de vătămări corporale, pe regiuni de dezvoltare, în anul 2022**



1. LOCOMOTIVE ȘI AUTOMOTOARE ÎNMATRICULATE, LA 31 DECEMBRIE 2022

A	Locomotive și automotoare			Vehicule care au depășit durata normală de funcționare	Vehicule înmatriculate în cursul anului	
	- număr -	Puterea KW/CP sau capacitatea - locuri (L)		- număr -	Număr	Puterea - KW sau capacitatea - L
	1	2		3	4	5
LOCOMOTIVE (1+2)	2167	6298668	kW	1733	13	43139 kW
1.Locomotive pentru activitatea de bază	2138	6219179	kW	1708	13	43139 kW
1.1.Locomotive de cale normală	2123	6203282	kW	1694	13	43139 kW
- Locomotive electrice	881	4228800	kW	546	7	33600 kW
- Locomotive Diesel	1242	1974482	kW	1148	6	9539 kW
din care: peste 350 CP	1242	1974482	kW	1148	6	9539 kW
1.2.Locomotive de cale largă	9	13910	kW	8	-	-
din care:						
- Locomotive Diesel	9	13910	kW	8	-	-
1.3 Locomotive de cale îngustă	6	1987	kW	6	-	-
din care:						
- Locomotive Diesel	6	1987	Kw	6	-	-
2.Locomotive de cale normală pentru alte activități	29	79489^{*)}	kW	25	-	-
din care:						
- Electrice	11	42075	kW	11	-	-
- Locomotive Diesel	17	36414	kW	13	-	-
din care: peste 350 CP	17	36414	kW	13	-	-
- Cu aburi	1	1000	CP	1	-	-
AUTOMOTOARE ȘI RAME ELECTRICE ¹⁾	749	450340	kW	356	6	2820 kW
- Electrice ¹⁾	87	139200	kW	75	-	-
- pentru pasageri	87	139200	kW	75	-	-
- Diesel de orice fel	662	311140	kW	281	6	2820 Kw
- pentru pasageri	662	311140	kW	281	6	2820 Kw
- Electrice ¹⁾	87	2800	L	75	6	300 L
- clasa I	-	-		-	-	-
- clasa II	81	2500	L	75	6	300 L
- mixte	6	300	L	-	-	-
- Diesel de orice fel	662	47480	L	392	-	-
- clasa I	-	-		-	-	-
- clasa II	388	31040	L	358	-	-
- mixte	274	16440	L	34	-	-

¹⁾ Nu includ ramele de metrou, conform modificărilor de legislație

^{*)} Valoarea nu include puterea locomotivei cu aburi.

2. VAGOANE DE MARFĂ ÎNMATRICULATE, LA 31 DECEMBRIE 2022

A	Vagoane de marfă	Capacitatea	Vagoane care au depășit durata normală de funcționare	Vehicule înmatriculate în cursul anului	
	- număr -	- tone -		Număr	Capacitatea
	1	2	3	4	- tone - 5
VAGOANE DE MARFĂ (1+2)	40302	2173264	18429	59	3186
1.Vagoane de marfă de cale normală	39722	2144264	17948	59	3186
- vagoane acoperite, din care:	6964	376056	3384	-	-
- vagoane izoterme	-	-	-	-	-
- vagoane frigorifice	-	-	-	-	-
- vagoane refrigeratoare	145	5075	-	-	-
- vagoane descoperite cu părți înalte	17107	923778	6309	-	-
- vagoane platforme	5838	315252	2203	-	-
- vagoane pentru transport intermodal (portcontainere)	181	9050	-	-	-
- vagoane cisternă pentru produse petroliere și pentru alte lichide	9416	508464	5970	59	3186
- alte vagoane de marfă	216	11664	82	-	-
2.Vagoane cu destinație specială (pentru uzul administrației) de cale normală	580	29000	481	-	-

3. VAGOANE DE PASAGERI ÎNMATRICULATE, LA 31 DECEMBRIE 2022

A	Vagoane pentru trenuri de pasageri - număr - 1	Capacitatea - locuri - 2	Vagoane care au depășit durata normală de funcționare 3	Vehicule înmatriculate în cursul anului	
				Număr 4	Capacitatea - locuri - 5
VAGOANE DE PASAGERI	2281	130544	782	12	1008
Vagoane de pasageri de cale normală	2281	130544	782	12	1008
-vagoane de clasă	1345	107724	304	6	504
- clasa I	219	13140	-	-	-
- clasa II	1126	94584	304	6	504
- mixte	-	-	-	-	-
-vagoane pentru dormit (inclusiv cușete)	171	6080	-	-	-
- clasa I	24	576	-	-	-
- clasa II	53	2120	-	-	-
- mixte	94	3384	-	-	-
- remorci și automotoare ¹⁾	749	16500	467	6	504
- clasa I	-	-	-	-	-
- clasa II	469	2500	433	6	504
- mixte	280	14000	34	-	-
- vagoane restaurant	15	225	10	-	-
- vagoane pentru transportul poștei și bagajelor	-	-	-	-	-
- alte vagoane	1	15	1	-	-

¹⁾ Nu includ ramele de metrou, conform modificărilor de legislație

**4. NAVE PENTRU CĂI NAVIGABILE INTERIOARE ÎNMATRICULATE,
LA 31 DECEMBRIE 2022**

	Nave pentru căi navigabile interioare înmatriculate - număr -	Capacitate în număr pasageri, tone sau puterea în kW	din col.2 nave care au depășit durata normală de serviciu	Nave înmatriculate în cursul anului		Nave scoase din evidență (vândute, dezmembrate, scufundate)	
				Număr	Capacitatea în număr pasageri, tone sau puterea în kW		
A	1	2	3	4	5	6	
1. Nave de pasageri - total:	327	12771	pasageri	-	-	-	1
- nave pentru voiaje de o zi	56	4912	pasageri	-	-	-	-
- nave cu cabine (croazieră)	5	808	pasageri	-	-	-	-
- bacuri motor	37	2909	pasageri	-	-	-	-
- șalupe	150	1182	pasageri	-	-	-	1
- bacuri fără autopropulsie	62	1785	pasageri	-	-	-	-
- alte nave pentru transport pasageri	17	1175	pasageri	-	-	-	-
2. Remorchere și împingătoare (inclusiv șalupe care nu transportă pasageri) - total	293	194059	kW	-	2	1145	-
- remorchere	147	32724	kW	-	1	220	-
- împingătoare	146	161335	kW	-	1	925	-
- împingătoare-remorchere	-	-	kW	-	-	-	-
din total: după anul de construcție:							
până în 1974	108	39339	kW	-	-	-	-
1975-1999	178	147138	kW	-	-	-	-
2000 și după	7	7582	kW	-	-	-	-
3. Nave de mărfuri autopropulsate	148	214806	tone	-	25	46222	4
	148	113255	kW	-	25	25377	4
din care:							
- motonave tanc	25	48980	tone	-	-	-	-
- motonave de marfă	123	165826	tone	-	25	46222	4
din rd.3: după anul de construcție:							
până în 1974	115	132963	tone	-	-	-	-
1975 -1999	18	35574	tone	-	-	-	-
2000 și după	15	46269	tone	-	-	-	-
din rd.3: după capacitatea de							
până în 999 tone	37	28595	tone	-	4	3403	3
1000 -2999	100	147658	tone	-	16	24719	1
3000 și peste	11	38553	tone	-	5	18100	-
din rd.3: după anul de construcție:							
până în 1974	115	67441	kW	-	-	-	-
1975 -1999	18	19291	kW	-	-	-	-
2000 și după	15	26523	kW	-	-	-	-
din rd.3: după capacitatea de							
până în 999 tone	37	15422	kW	-	4	2079	3
1000 - 2999	100	76115	kW	-	16	13896	1
3000 și peste	11	21718	kW	-	5	9402	-
4. Nave de mărfuri fără propulsie	1000	1438773	tone	-	15	32999	3
din care:							
- șlep/barjă tanc	39	50620	tone	-	-	-	1
- șlep/barjă obișnuită	903	1381878	tone	-	15	32999	2
- barje purtate	-	-	-	-	-	-	-
- alte nave fără propulsie	58	6275	tone	-	-	-	-
din total: după capacitatea de							
încărcare:							
până în 999 tone	204	53538	tone	-	-	-	1
1000 - 2999	788	1344987	tone	-	15	32999	2
3000 și peste	8	40248	tone	-	-	-	-
5. Nave tehnice și de serviciu	241	-	-	-	2	-	-

5. NAVE MARITIME ÎNMATRICULATE, LA 31 DECEMBRIE 2022

	Nave maritime			Nave înmatriculate în cursul anului		Nave scoase din evidență (vândute, dezmembrate, scufundate)	
	Număr	Capacitatea în număr pasageri, sau tdw	Tone registru brut TB sau puterea în kW	Număr	Tone registru brut TB sau puterea în kW		
A	1	2	3	4	5	6	
Nave de mărfuri (1+...+3)	23	33403	TDW	57338 TB	3	7553 TB	-
1. Nave pentru vrac lichid:	5	6449	TDW	5130 TB	1	3796 TB	-
- Alte nave - cisternă	5	6449	TDW	5130 TB	1	3796 TB	-
2. Nave pentru mărfuri generale, nespecializate	3	26954	TDW	43421 TB	1	2954 KW	-
- Nave RO - RO și pentru pasageri	-	-	-	-	-	-	-
- Alte nave RO - RO	3	26954	TDW	43421 TB	1	2954 KW	-
3. Barje/șalande pentru încărcături solide	15			8787 TB	1	803 TB	-
din care:							
- Alte barje/șalande pentru încărcături solide	15			8787 TB	1	803 TB	-
Nave pentru pasageri :	2	96 pasageri		190 TB	-	-	-
din care:							
- Alte nave concepute exclusiv pentru transportul de pasageri	2	96 pasageri		190 TB	-	-	-
Nave pentru peste - total:	6	-		680 TB	-	-	-
din care:							
- Pescadoare	6	-		680 TB	-	-	-
Remorchere	77	-		133412 kW	1	1714 KW	1
Alte nave maritime, tehnice, de serviciu și speciale (1+2)	423			119809 TB	19	672 TB	-
din care:							
- Nave științifice/de explorare	4	-		2845 TB	-	-	-
- Alte nave nespecificate	419	-		116964 TB	19	672 TB	-

6. AERONAVE CIVILE ÎNMATRICULATE, LA 31 DECEMBRIE 2022

	Aeronave civile - număr -	Capacitatea aeronavelor -locuri -
A	1	2
TOTAL	243	8255
1. Aeronave pentru transportul pasagerilor și mixt	85	7761
2. Aeronave pentru transportul mărfurilor	2	20
3. Aeronave utilitare	25	72
4. Aeronave de școală	30	71
5. Aeronave sportive	39	58
6. Aeronave cu destinație specială	25	104
7. Elicoptere	37	169

**7. AERONAVE CIVILE ÎNMATRICULATE LA 31 DECEMBRIE 2022,
PE CATEGORII DE AERONAVE, CAPACITATE ȘI UTILIZARE**

- număr -

Categoriile de aeronave	Transport comercial		Alte operații		Total	
	Sub	9000 kg	Sub	9000 kg	Sub	9000 kg
	9000 kg	și peste	9000 kg	și peste	9000 kg	și peste
A	1	2	3	4	5	6
TOTAL (1+ 2)	48	67	128	-	176	67
1. AERONAVE CU ARIPI FIXE	18	67	118	-	136	67
Turbo-jet (turbine cu reacție)	4	53	-	-	4	53
4 motoare	-	3	-	-	-	3
2 motoare	3	50	-	-	3	50
1 motor	1	-	-	-	1	-
Turbo-prop (turbine cu elice)	3	14	-	-	3	14
2 motoare	3	14	-	-	3	14
1 motoare	-	-	-	-	-	-
Turbo-prop (piston cu elice)	11	-	118	-	129	-
2 motoare	11	-	-	-	11	-
1 motor	-	-	118	-	118	-
2. AERONAVE CU ARIPI ROTATIVE	30	-	10	-	40	-
Motoare cu turbine	20	-	-	-	20	-
2 motoare	9	-	-	-	9	-
1 motor	11	-	-	-	11	-
Motoare cu piston	10	-	10	-	20	-
2 motoare	-	-	10	-	10	-
1 motor	10	-	-	-	10	-

8. TIPURI DE AERONAVE CIVILE ÎNMATRICULATE, LA 31 DECEMBRIE 2022

A	Aeronave civile înmatriculate - număr -	M.T.O.W.*) - tone -
	1	2
TOTAL :	243	
1. Aeronave pentru transportul pasagerilor și mixt - total	85	
AGUSTA AW 139	1	6,400
AIRBUS 318-111	4	59,000
AIRBUS A319	2	75,500
AIRBUS A320	7	77,000
AIRBUS A321	2	93,000
AIRBUS A320-232	2	73,500
AIRBUS A340	1	275,000
ATR 42-500	7	18,600
ATR 72-600	1	23,000
ATR 72-212A	6	22,800
BOEING 737-300	8	63,277
BOEING 737-500	5	60,555
BOEING 737-700	4	70,080
BOEING 737-800	5	79,000
BOEING 737-5L9	1	60,555
BOEING 737-7K2	1	63,502
BOMBARDIER BD100-1A10 CHALLENGER 300	1	17,622
CESSNA CITATION C525-M2	1	4,853
CESSNA CITATION XLS+	1	9,163
CESSNA 525C	1	6,291
CESSNA 560 XLS	1	9,181
CIRRUS SF50 VISION	1	2,722
EMBRAER 500	1	4,855
EMBRAER 135BJ LEGACY 600	1	22,500
FOKKER 100	2	38,100
GULFSTREAM G 200	1	9,049
GLOBAL 5000/BD-700-1A11	1	40,687
PIPER PA-31P-350	1	3,266
PIPER PA-46-350P	1	1,950
PS-28 CRUISER	11	0,600
VIRUS SW 121	3	0,600
2. Aeronave pentru transportul mărfurilor - total	2	
BOEING 747-400 BCF	2	396,893
3. Aeronave utilitare	25	
ANTONOV AN-2	25	5,500
4. Aeronave sportive și de școală	69	
CESSNA F 172 M	1	1,157
CESSNA 150M	1	0,726
CESSNA 172 N	1	1,111
CESSNA 172 S	4	1,111
CESSNA 172 RG	1	1,157

*) M.T.O.W. = Greutatea maximă admisibilă la decolare pentru fiecare tip de aeronavă

8. TIPURI DE AERONAVE CIVILE ÎNMATRICULATE, LA 31 DECEMBRIE 2022 - continuare

A	Aeronave civile înmatriculate - număr -	M.T.O.W.*) - tone -
	1	2
CIRRUS SR 20	1	1,429
DIAMOND DA-40	1	1,150
DIAMOND DA-42M	2	1,785
DIAMOND DA-42	1	1,785
DIAMOND DV-20 KATANA	2	0,730
EXTRA 300	8	0,950
GA-8	1	1,814
IS28 M2	5	0,590
MAULE M7-235	3	1,134
PIPER PA-25	1	1,317
PIPER-34-220T	2	2,155
PIPER PA-43-220T	1	1,999
ROBINSON R22	2	1,370
TECNAM P2006T	1	1,230
TECNAM P2008 JC	6	0,600
TWIN COMANDER 690A	1	3,062
ZLIN 50LS	2	0,760
ZLIN 142	10	1,092
ZLIN 242L	3	0,970
ZLIN-526F	7	0,970
ZLIN 726F	1	0,765
5. Aeronave cu destinație specială	25	
BEECH SKA 350	2	6,850
BN-2A-27 ISLANDER	2	2,994
BN2 ISLANDER	1	2,994
CESSNA 172N	1	1,111
EMB 500 PHENOM 100	1	17,400
IAR 46S	8	0,750
WILGA 80	1	1,300
WILGA 35A	9	1,300
6. Elicoptere	37	
BELL 206B	1	1,452
AS 350 B3	1	2,250
AS 350 B3e	2	2,370
AS 355 NP	2	2,600
AS 365N1	1	4,150
AS 365N/N3	1	4,000
EC 120 B	5	1,715
EC 130B4	1	2,427
EC 130 T2	1	2,500
EC 135 P2	1	2,835
EC 155B	1	4,920
EC 155 B1	2	4,920
GUIMBAL CABRI G2	1	0,700
KA-26	10	3,250
ROBINSON 22 BETA	1	1,370
ROBINSON R22 BETA	1	0,621
ROBINSON 44	3	1,134
ROBINSON 44 RAVEN II	1	1,134
ROBINSON R44 II	1	1,134

*) M.T.O.W. = Greutatea maximă admisibilă la decolare pentru fiecare tip de aeronavă

9. VEHICULE RUTIERE ÎNMATRICULATE ÎN CIRCULAȚIE, LA 31 DECEMBRIE 2022

Categorii de vehicule rutiere	Vehicule rutiere înmatriculate la 31 decembrie 2022	din col. 1: persoane fizice
A	1	2
TOTAL VEHICULE RUTIERE (rd. 1+...+7)	10005408	7881361
1. Mopede și motociclete (inclusiv mototricicluri și cvadricicluri)	191737	160475
2. Autoturisme	7865186	6786873
3. Autobuze și microbuze	54713	2838
4. Autovehicule pentru transportul mărfurilor - total	1228104	565939
<i>din care:</i>		
- Autocamioane	1060178	546242
- Autotractoare	167926	19697
5. Vehicule rutiere pentru scopuri speciale (vehicule de pompieri, macarale mobile etc.)	52895	11993
6. Tractoare	39635	21293
7. Remorci și semiremorci	573138	331950

**10. VEHICULE RUTIERE ÎNMATRICULATE ÎN CIRCULAȚIE, PE GRUPE DE VÂRSTĂ,
LA 31 DECEMBRIE 2022**

număr

Categoriile de vehicule rutiere	Vehicule rutiere înmatriculate la 31 decembrie 2022	Vârsta vehiculului				
		<= 2 ani	2 >= 5 ani	5 >= 10 ani	10 >= 20 ani	> 20 ani
A	1=2+...+6	2	3	4	5	6
TOTAL VEHICULE RUTIERE (rd. 1+...+7)	10005408	353837	604898	1066667	4743236	3236770
1. Mopede și motociclete (inclusiv mototricicluri și cvadricicluri)	191737	14172	14263	15683	76125	71494
2. Autoturisme	7865186	246401	447330	808640	3927359	2435456
3. Autobuze și microbuze	54713	1681	4465	7474	23635	17458
4. Autovehicule pentru transportul mărfurilor - total	1228104	43184	72163	145035	542528	425194
<i>din care:</i>						
- Autocamioane	1060178	33118	57499	99602	471645	398314
<i>din care, după masa totală maximă autorizată:</i>						
- până la 3500 kg	904827	29754	52472	92352	421684	308565
- peste 3500 kg	155351	3364	5027	7250	49961	89749
- Autotractoare	167926	10066	14664	45433	70883	26880
5. Vehicule rutiere pentru scopuri speciale (vehicule de pompieri, macarale mobile etc.)	52895	2134	3657	4395	19719	22990
6. Tractoare	39635	3	241	1134	5150	33107
7. Remorci și semiremorci	573138	46262	62779	84306	148720	231071

**11. VEHICULE RUTIERE ÎNMATRICULATE ÎN CIRCULAȚIE¹⁾, PE NORME EUROPENE DE POLUARE,
LA 31 DECEMBRIE 2022**

număr

Categoriile de vehicule rutiere	Vehicule rutiere ¹⁾ înmatriculate la 31 decembrie 2022	Norme europene de poluare						Euro 6
		Non-Euro	Euro 1	Euro 2	Euro 3	Euro 4	Euro 5	
A	1=2+...+8	2	3	4	5	6	7	8
TOTAL VEHICULE RUTIERE¹⁾ (rd. 1+...+5)	9392635	1077393	58793	931530	1699430	2979950	1317962	1327577
1. Mopede și motociclete (inclusiv mototricicluri și cvadricicluri)	191737	53191	31134	43209	34799	17676	11728	-
2. Autoturisme	7865186	835423	20793	712920	1297093	2748361	1119868	1130728
3. Autobuze și microbuze	54713	7361	654	7199	13596	9190	7066	9647
4. Autovehicule pentru transportul mărfurilor - total	1228104	168248	5118	161749	343498	196163	173230	180098
<i>din care:</i>								
- Autocamioane	1060178	161493	4950	154991	310461	188566	122217	117500
- Autotractoare	167926	6755	168	6758	33037	7597	51013	62598
5. Vehicule rutiere pentru scopuri speciale (vehicule de pompieri, macarale mobile etc.)	52895	13170	1094	6453	10444	8560	6070	7104

¹⁾ Datele nu includ vehiculele rutiere pentru care nu sunt aplicabile Normele europene de poluare, respectiv tractoare, remorci și semiremorci.

**12. VEHICULE RUTIERE ÎNMATRICULATE ÎN CIRCULAȚIE, PE TIPURI DE COMBUSTIBIL,
LA 31 DECEMBRIE 2022**

număr

Combustibil utilizat	Categoriile de vehicule rutiere					
	Mopede	Motociclete ¹⁾	Autoturisme	Autobuze și microbuze	Autocamioane	Autotractoare
A	1	2	3	4	5	6
TOTAL	6699	185038	7865186	54713	1060178	167926
- Benzină	6690	183726	3711866	120	107068	12
- Benzină + E85 ²⁾	-	-	267	1	14	-
- Benzină + GNC ³⁾	-	-	2407	-	236	-
- Benzină + GPL ⁴⁾	-	-	51820	-	193	-
- Benzină + ulei	-	13	-	-	-	-
- Electric	9	549	24691	429	504	-
- GNC	-	-	327	123	159	8
- GNC / GNL ⁵⁾	-	-	-	-	-	398
- GNL + motorină	-	-	-	-	-	15
- GPL	-	-	25	17	3	-
- GPL / GNL	-	-	-	-	-	-
- Hibrid 01 (benzină + electric)	-	9	110302	-	40	-
- Hibrid 02 (motorină + electric)	-	-	17021	316	201	-
- Hibrid 03 (GPL + electric)	-	-	8	-	-	-
- Motorină	-	741	3946451	53707	951760	167493
- Petrol	-	-	1	-	-	-

¹⁾ Inclusiv mototricicliuri și cvadricicliuri.

²⁾ E85 - amestec de carburanți din 85% etanol anhidru și 15% benzină

³⁾ GNC - gaz natural comprimat

⁴⁾ GPL - gaz petrolier lichefiat

⁵⁾ GNL - gaz natural lichefiat

**13. VEHICULE RUTIERE ÎNMATRICULATE ÎN CIRCULAȚIE, PE CARACTERISTICI SPECIFICE,
LA 31 DECEMBRIE 2022**

număr

Categoriile de vehicule rutiere	Vehicule rutiere înmatriculate la 31 decembrie 2022
A	1
1. Mopede și motocicletele (inclusiv mototricicluri și cvadricicluri) - total	191737
<i>din care, motocicletele - total:</i>	185038
- motocicletele cu capacitatea cilindrică:	
- până la 125 cm ³	25049
- peste 125 cm ³	159440
- motocicletele electrice	549
2. Autoturisme - total	7865186
<i>din total, după tipul de combustibil utilizat:</i>	
- benzină	3711866
<i>din care, după capacitatea cilindrică:</i>	
- până la 1399 cm ³	2313797
- 1400 - 1999 cm ³	1310934
- 2000 cm ³ și peste	87135
- motorină	3946451
<i>din care, după capacitatea cilindrică:</i>	
- până la 1399 cm ³	133721
- 1400 - 1999 cm ³	3249752
- 2000 cm ³ și peste	562978
- alte surse	206869
<i>din care, după capacitatea cilindrică:</i>	
- până la 1399 cm ³	100420
- 1400 - 1999 cm ³	78423
- 2000 cm ³ și peste	28026
<i>din total, după masa proprie:</i>	
- până la 999 kg	1041965
- 1000 - 1249 kg	2178592
- 1250 - 1499 kg	2458223
- 1500 kg și peste	2186406
3. Autobuze și microbuze - total	54713
<i>din care:</i>	
- microbuze	27744
- autobuze (exclusiv microbuze)	26969
4. Autocamioane - total	1060178
<i>din total, după sarcina utilă:</i>	
- până la 999 kg	529888
- 1000 - 1499 kg	347516
- 1500 - 2999 kg	53397
- 3000 - 4999 kg	21057
- 5000 - 6999 kg	18092
- 7000 - 9999 kg	30086
- 10000 - 14999 kg	24228
- 15000 kg și peste	35914
<i>din total, după masa totală maximă autorizată:</i>	
- până la 3500 kg	904827
- 3501 - 7500 kg	40202
- 7501 - 12000 kg	11426
- 12001 - 40000 kg	93994
- peste 40000 kg	9729

**13. VEHICULE RUTIERE ÎNMATRICULATE ÎN CIRCULAȚIE, PE CARACTERISTICI SPECIFICE,
LA 31 DECEMBRIE 2022 - continuare**

număr

Categoriile de vehicule rutiere	Vehicule rutiere înmatriculate la 31 decembrie 2022
A	1
4. Autocamioane - total - continuare	
<i>din total, după masa totală maximă autorizată:</i>	
- până la 3500 kg	904827
<i>din care, după combustibilul utilizat:</i>	
- benzină	106470
- benzină + E85 ¹⁾	13
- benzină + GNC ²⁾	236
- benzină + GPL ³⁾	193
- electric	500
- GNC	133
- GPL	2
- Hibrid 01 (benzină + electric)	40
- Hibrid 02 (motorină + electric)	180
- Motorină	797060
- peste 3500 kg	155351
<i>din care, după combustibilul utilizat:</i>	
- benzină	598
- benzină + E85	1
- benzină + GNC	-
- benzină + GPL	-
- electric	4
- GNC	26
- GPL	1
- Hibrid 01 (benzină + electric)	-
- Hibrid 02 (motorină + electric)	21
- Motorină	154700
5. Autotractoare - total	167926
6. Vehicule rutiere pentru scopuri speciale (vehicule de pompieri, macarale mobile etc.)	52895
7. Tractoare	39635
8. Remorci - total	416637
<i>din total, după masa totală maximă autorizată:</i>	
- până la 750 kg	237417
- 751 - 3500 kg	134912
- 3501 - 10000 kg	22226
- peste 10000 kg	22082
9. Semiremorci - total	156501
<i>din total, după masa totală maximă autorizată:</i>	
- până la 20000 kg	1354
- 20001 - 30000 kg	4464
- 30001 - 40000 kg	138037
- peste 40000 kg	12646

¹⁾ E85 - amestec de carburanți din 85% etanol anhidru și 15% benzină

²⁾ GNC - gaz natural comprimat

³⁾ GPL - gaz petrolier lichefiat

**14. MOPEDE ȘI MOTOCICLETE ÎNMATRICULATE ÎN CIRCULAȚIE, PE
MACROREGIUNI, REGIUNI DE DEZVOLTARE ȘI JUDEȚE,
LA 31 DECEMBRIE 2022**

număr

Macroregiunea/ regiunea de dezvoltare/ județul	Mopede și motociclete (inclusiv mototricicluri și cvadricicluri)		din col.1: Motociclete	
	Total	din care: persoane fizice	Total	din care: persoane fizice
A	1	2	3	4
Total	191737	160475	185038	157644
Macroregiunea unu	64511	51832	60339	50782
Nord - Vest	27648	24366	27135	23969
Bihor	6091	5395	5959	5282
Bistrița - Năsăud	2096	1825	2051	1797
Cluj	9741	8378	9622	8292
Maramureș	4119	3619	4032	3552
Satu Mare	3754	3455	3642	3369
Sălaj	1847	1694	1829	1677
Centru	36863	27466	33204	26813
Alba	3992	3412	3918	3353
Brașov	12599	6154	9381	5853
Covasna	2797	2538	2767	2518
Harghita	4843	4360	4815	4340
Mureș	7292	6581	7058	6381
Sibiu	5340	4421	5265	4368
Macroregiunea doi	32882	29336	32283	28850
Nord - Est	17415	15616	17162	15412
Bacău	3630	3264	3529	3180
Botoșani	1406	1291	1396	1284
Iași	3832	3322	3784	3288
Neamț	2990	2723	2922	2669
Suceava	3945	3520	3933	3509
Vaslui	1612	1496	1598	1482
Sud - Est	15467	13720	15121	13438
Brăila	1436	1312	1406	1290
Buzău	2412	2045	2385	2023
Constanța	5565	4815	5492	4767
Galați	2756	2562	2707	2517
Tulcea	1309	1180	1218	1100
Vrancea	1989	1806	1913	1741
Macroregiunea trei	59359	47549	58242	46960
Sud - Muntenia	20562	18427	20249	18183
Argeș	4984	4313	4847	4217
Călărași	1230	1135	1222	1127
Dâmbovița	3260	3000	3228	2970
Giurgiu	1863	1700	1820	1663
Ialomița	1003	909	996	904
Prahova	7007	6266	6927	6202
Teleorman	1215	1104	1209	1100
București - Ilfov	38797	29122	37993	28777
Ilfov	5367	4516	5297	4454
Municipiul București	33430	24606	32696	24323
Macroregiunea patru	34985	31758	34174	31052
Sud - Vest Oltenia	12248	10968	11826	10597
Dolj	3378	2955	3293	2891
Gorj	2351	2096	2325	2077
Mehedinți	1701	1530	1623	1464
Olt	1810	1679	1754	1629
Vâlcea	3008	2708	2831	2536
Vest	22737	20790	22348	20455
Arad	5303	4866	5213	4788
Caraș - Severin	3074	2886	3017	2837
Hunedoara	4129	3733	4051	3670
Timiș	10231	9305	10067	9160

15. AUTOTURISME, AUTOBUZE ȘI MICROBUZE ÎNMATRICULATE ÎN CIRCULAȚIE, PE MACROREGIUNI, REGIUNI DE DEZVOLTARE ȘI JUDEȚE, LA 31 DECEMBRIE 2022

Macroregiunea/ regiunea de dezvoltare/ județul	Autoturisme		Autobuze și microbuze		număr
	Total	din care: persoane fizice	Total	din care: persoane fizice	
	A	1	2	3	4
Total	7865186	6786873	54713	2838	
Macroregiunea unu	1960290	1744847	12548	449	
Nord - Vest	1033922	919159	6583	265	
Bihor	228324	204049	1502	51	
Bistrița - Năsăud	107338	96204	629	18	
Cluj	309628	265038	1979	79	
Maramureș	171561	155964	1072	46	
Satu Mare	131804	118688	839	49	
Sălaj	85267	79216	562	22	
Centru	926368	825688	5965	184	
Alba	140134	128484	825	19	
Brașov	230805	200370	1699	69	
Covasna	75864	69395	420	12	
Harghita	116071	103559	556	8	
Mureș	199255	177604	1252	34	
Sibiu	164239	146276	1213	42	
Macroregiunea doi	1919073	1747502	14117	947	
Nord - Est	1018269	928719	7599	402	
Bacău	196537	180247	1408	82	
Botoșani	105271	98416	806	32	
Iași	228858	202457	1957	116	
Neamț	152368	139402	1116	39	
Suceava	235459	215330	1374	60	
Vaslui	99776	92867	938	73	
Sud - Est	900804	818783	6518	545	
Brăila	101479	93073	779	74	
Buzău	146197	134679	1019	34	
Constanța	296173	263135	2286	169	
Galați	180798	165769	1295	209	
Tulcea	70973	64632	521	44	
Vrancea	105184	97495	618	15	
Macroregiunea trei	2504411	1926998	18764	939	
Sud - Muntenia	1037506	954069	7767	494	
Argeș	247126	224970	1900	72	
Călărași	76770	70798	585	63	
Dâmbovița	169349	159609	1238	60	
Giurgiu	85529	79386	746	99	
Ialomița	79516	73074	656	73	
Prahova	282471	255979	1989	96	
Teleorman	96745	90253	653	31	
București - Ilfov	1466905	972929	10997	445	
Ilfov	210783	165613	1323	88	
Municipiul București	1256122	807316	9674	357	
Macroregiunea patru	1481412	1367526	9284	503	
Sud - Vest Oltenia	733100	685285	4758	251	
Dolj	246735	227470	1257	73	
Gorj	131262	124721	1176	85	
Mehedinți	91389	86689	642	32	
Olt	134144	126603	704	39	
Vâlcea	129570	119802	979	22	
Vest	748312	682241	4526	252	
Arad	178871	163550	1166	65	
Caraș - Severin	103116	96553	613	33	
Hunedoara	159343	148145	1232	107	
Timiș	306982	273993	1515	47	

16. AUTOVEHICULE PENTRU TRANSPORTUL MĂRFURILOR, ÎNMATRICULATE ÎN CIRCULAȚIE, PE MACROREGIUNI, REGIUNI DE DEZVOLTARE ȘI JUDEȚE, LA 31 DECEMBRIE 2022

număr

Macroregiunea/ regiunea de dezvoltare/ județul	Autovehicule pentru transportul mărfurilor		din col.1:	
	Total	din care: persoane fizice	Autocamioane	Autotractoare
	A	1=3+4	2	3
Total	1228104	565939	1060178	167926
Macroregiunea unu	313236	148525	270730	42506
Nord - Vest	176374	85101	149819	26555
Bihor	40507	17763	32259	8248
Bistrița - Năsăud	21102	11585	18081	3021
Cluj	47539	19685	40525	7014
Maramureș	31554	17298	27587	3967
Satu Mare	21806	11517	19594	2212
Sălaj	13866	7253	11773	2093
Centru	136862	63424	120911	15951
Alba	24064	12459	20886	3178
Brașov	30432	12823	26997	3435
Covasna	12823	6788	11585	1238
Harghita	17965	8289	16482	1483
Mureș	28585	13429	25761	2824
Sibiu	22993	9636	19200	3793
Macroregiunea doi	305192	165921	267285	37907
Nord - Est	165371	87845	144285	21086
Bacău	30075	15767	27003	3072
Botoșani	13827	7935	12908	919
Iași	33439	16168	28725	4714
Neamț	24849	14045	22397	2452
Suceava	46946	24804	39068	7878
Vaslui	16235	9126	14184	2051
Sud - Est	139821	78076	123000	16821
Brăila	13461	7126	11598	1863
Buzău	26723	16481	24455	2268
Constanța	37646	16257	30690	6956
Galați	27650	15826	24472	3178
Tulcea	11925	6858	10665	1260
Vrancea	22416	15528	21120	1296
Macroregiunea trei	397384	134225	336349	61035
Sud - Muntenia	161103	85036	135588	25515
Argeș	44771	21489	36376	8395
Călărași	11714	5919	9711	2003
Dâmbovița	25263	16026	21369	3894
Giurgiu	13732	8673	11823	1909
Ialomița	12311	6492	10173	2138
Prahova	38099	17365	32651	5448
Teleorman	15213	9072	13485	1728
București - Ilfov	236281	49189	200761	35520
Ilfov	35309	12860	28613	6696
Municipiul București	200972	36329	172148	28824
Macroregiunea patru	212292	117268	185814	26478
Sud - Vest Oltenia	109244	65838	97574	11670
Dolj	36290	22308	32974	3316
Gorj	20058	11649	17462	2596
Mehedinți	12271	7663	10593	1678
Olt	20111	13316	18511	1600
Vâlcea	20514	10902	18034	2480
Vest	103048	51430	88240	14808
Arad	28545	14291	22929	5616
Caraș - Severin	12432	7224	11439	993
Hunedoara	20750	10758	18651	2099
Timiș	41321	19157	35221	6100

17. VEHICULE RUTIERE PENTRU SCOPURI SPECIALE, TRACTOARE, REMORCI ȘI SEMIREMORCI ÎNMATRICULATE ÎN CIRCULAȚIE, PE MACROREGIUNI, REGIUNI DE DEZVOLTARE ȘI JUDEȚE, LA 31 DECEMBRIE 2022

număr

Macroregiunea/ regiunea de dezvoltare/ județul	Vehicule rutiere pentru scopuri speciale		Tractoare		Remorci		Semiremorci	
	Total	din care: persoane fizice	Total	din care: persoane fizice	Total	din care: persoane fizice	Total	din care: persoane fizice
A	1	2	3	4	5	6	7	8
Total	52895	11993	39635	21293	416637	320312	156501	11638
Macroregiunea unu	12069	3009	12807	8243	145547	115026	41516	1975
Nord - Vest	5660	1379	4284	2475	67912	53039	25172	1127
Bihor	1217	240	707	338	16036	12673	8886	320
Bistrița - Năsăud	529	137	360	182	7763	6200	2473	194
Cluj	1765	379	1203	777	17298	12891	5405	203
Maramureș	1012	319	618	423	9918	7850	3860	212
Satu Mare	613	126	1104	596	9149	6974	2417	105
Sălaj	524	178	292	159	7748	6451	2131	93
Centru	6409	1630	8523	5768	77635	61987	16344	848
Alba	710	193	1113	731	12186	10285	3139	172
Brașov	1706	440	2343	1673	15118	11473	3694	225
Covasna	468	128	2497	1920	9146	7646	1428	109
Harghita	722	163	933	624	13861	11233	1736	72
Mureș	1696	436	1090	569	14044	10980	2906	164
Sibiu	1107	270	547	251	13280	10370	3441	106
Macroregiunea doi	10840	2711	8409	3369	92831	69692	35880	3496
Nord - Est	5378	1321	4177	1716	47441	35228	18672	1226
Bacău	1228	246	898	367	9994	7438	3276	195
Botoșani	517	142	481	214	4267	3259	991	98
Iași	1133	274	706	255	7598	5379	3550	185
Neamț	821	203	671	250	8654	6621	2541	252
Suceava	1183	340	808	463	12911	9593	6457	277
Vaslui	496	116	613	167	4017	2938	1857	219
Sud - Est	5462	1390	4232	1653	45390	34464	17208	2270
Brăila	519	135	407	86	5213	3928	1773	352
Buzău	945	293	719	291	8009	6256	2406	212
Constanța	1923	337	1058	244	10578	6951	7240	935
Galați	951	247	652	227	10650	8651	3056	455
Tulcea	528	188	378	113	4204	3026	1299	125
Vrancea	596	190	1018	692	6736	5652	1434	191
Macroregiunea trei	21309	3642	9203	3902	88551	62080	52111	3942
Sud - Muntenia	7237	2173	6061	3006	48773	37525	25666	2684
Argeș	1729	679	1825	1145	12992	9543	8309	443
Călărași	427	90	586	175	3796	2742	2260	260
Dâmbovița	1197	515	1028	773	6929	5787	3784	483
Giurgiu	617	139	351	136	3386	2680	1720	343
Ialomița	577	115	645	174	4541	3352	2204	401
Prahova	2101	466	1216	506	12995	10142	5563	396
Teleorman	589	169	410	97	4134	3279	1826	358
București - Ilfov	14072	1469	3142	896	39778	24555	26445	1258
Ilfov	1666	386	208	83	6232	4034	4564	505
Municipiul București	12406	1083	2934	813	33546	20521	21881	753
Macroregiunea patru	8677	2631	9216	5779	89708	73514	26994	2225
Sud - Vest Oltenia	4307	1593	5282	3516	43160	36361	11454	1270
Dolj	1206	374	919	485	12648	10662	3406	476
Gorj	741	191	1649	1253	7130	6086	2464	228
Mehedinți	465	83	354	210	6032	5270	1230	141
Olt	644	178	743	318	7231	6018	1852	241
Vâlcea	1251	767	1617	1250	10119	8325	2502	184
Vest	4370	1038	3934	2263	46548	37153	15540	955
Arad	973	225	975	437	13441	10707	6549	288
Caraș - Severin	597	145	851	705	6225	5129	910	87
Hunedoara	1126	278	1020	781	10470	8785	2038	189
Timiș	1674	390	1088	340	16412	12532	6043	391

**18. ACCIDENTE DE CIRCULAȚIE RUTIERĂ CAUZATOARE DE VĂTĂMĂRI CORPORALE
DUPĂ NATURA ACESTORA ȘI MODUL ÎN CARE S-AU PRODUS, ÎN ANUL 2022**

A	Numărul accidentelor	Numărul persoanelor accidentate		
		Total	Morți	Răniți
	1	2=3+4	3	4
ACCIDENTE - TOTAL (rd. 1+2+3)	28010	36218	1633	34585
1. Accidente între un vehicul și un pieton	6422	6747	514	6233
2. Accidente în care este implicat un singur vehicul	7332	9301	376	8925
3. Accidente între vehicule:	14256	20170	743	19427
- coliziuni la partea din spate	2542	3463	93	3370
- coliziuni datorate traversării sau întoarcerii	5580	7829	192	7637
- coliziuni la partea din față	1839	3591	290	3301
- altele, inclusiv coliziuni cu vehicule parcate	4295	5287	168	5119
<i>din total :</i>				
ACCIDENTE ÎN LOCALITĂȚI (EXCLUSIV AUTOSTRĂZI) - TOTAL (rd. 1+2+3)	23470	28760	1010	27750
1. Accidente între un vehicul și un pieton	6154	6456	408	6048
2. Accidente în care este implicat un singur vehicul	5561	6704	229	6475
3. Accidente între vehicule:	11755	15600	373	15227
- coliziuni la partea din spate	1901	2425	35	2390
- coliziuni datorate traversării sau întoarcerii	4879	6590	127	6463
- coliziuni la partea din față	1262	2246	110	2136
- altele, inclusiv coliziuni cu vehicule parcate	3713	4339	101	4238

**19. ACCIDENTE DE CIRCULAȚIE RUTIERĂ CAUZATOARE DE VĂTĂMĂRI CORPORALE
ÎN CARE AU FOST IMPLICATE PERSOANE SUB INFLUENȚA ALCOOLULUI,
ÎN ANUL 2022**

A	Total	Număr	
		Bărbați	Femei
	1	2	3
1. Accidente în care una sau mai multe persoane au fost omorâte sau rănite	2534	x	x
2. Morți	16	16	-
3. Răniți	2518	2395	123
4. Pietoni și conducători sub influența alcoolului implicați în accidente de pe rândul 1 - total	3305	3158	147
din rândul 4:			
- pietoni	426	388	38
- bicicliști	896	878	18
- motocicliști	83	82	1
- conducători de autoturisme	1182	1125	57
- conducători de alte vehicule cu propulsie mecanică	718	685	33

**20. PERSOANE ACCIDENTATE ÎN ACCIDENTE DE CIRCULAȚIE RUTIERĂ
CAUZATOARE DE VĂTĂMĂRI CORPORALE, PE GRUPE DE VÂRSTĂ,
ÎN ANUL 2022**

număr

A	Total	din care, în vârstă de:		
		sub 20 ani	20-29 ani	30 ani și peste
	1	2	3	4
Persoane accidentate	36218	7326	6495	22397
- morți, din care:	1633	136	166	1331
- bărbați	1245	93	135	1017
- femei	388	43	31	314
- răniți, din care:	34585	7190	6329	21066
- bărbați	20771	4124	3988	12659
- femei	13814	3066	2341	8407
1. Pietoni				
- morți	530	39	15	476
- răniți	6705	1916	611	4178
2. Conducători și pasageri de biciclete				
- morți - total	169	8	5	156
din care: conducători	169	8	5	156
- răniți - total	5060	1249	664	3147
din care: conducători	4955	1177	655	3123
3. Conducători și pasageri de moped				
- morți - total	21	-	2	19
din care: conducători	21	-	2	19
- răniți - total	580	78	153	349
din care: conducători	528	54	146	328
4. Conducători și pasageri de motociclete				
- morți - total	79	7	19	53
din care: conducători	73	6	18	49
- răniți - total	1657	344	439	874
din care: conducători	1445	273	378	794
5. Conducători și pasageri de autoturisme				
- morți - total	698	78	113	507
din care: conducători	400	17	80	303
- răniți - total	17529	3222	4088	10219
din care: conducători	8575	440	2386	5749
6. Conducători și pasageri de autobuze, microbuze, troleibuze și tramvaie				
- morți - total	7	1	1	5
din care: conducători	1	-	-	1
- răniți - total	959	138	64	757
din care: conducători	28	-	2	26
7. Conducători și pasageri de vehicule pentru transportul mărfurilor				
- morți - total	6	-	-	6
din care: conducători	3	-	-	3
- răniți - total	64	4	7	53
din care: conducători	38	-	4	34

**20. PERSOANE ACCIDENTATE ÎN ACCIDENTE DE CIRCULAȚIE RUTIERĂ
CAUZATOARE DE VĂTĂMĂRI CORPORALE, PE GRUPE DE VÂRSTĂ,
ÎN ANUL 2022 - continuare**

număr

A	Total	din care, în vârstă de:		
		sub 20 ani	20-29 ani	30 ani și peste
	1	2	3	4
8. Alte persoane				
- morți - total	123	3	11	109
din care: conducători	89	1	6	82
- răniți - total	2031	239	303	1489
din care: conducători	1457	57	210	1190
Din rândul 8 :				
- Conducători și pasageri de vehicule cu propulsie mecanică				
- morți - total	88	2	10	76
din care: conducători	62	1	5	56
- răniți - total	1340	121	224	995
din care: conducători	1026	28	163	835
- Conducători și pasageri de vehicule cu tracțiune animală și călăreți				
- morți - total	35	1	1	33
din care: conducători	27	-	1	26
- răniți - total	691	118	79	494
din care: conducători	431	29	47	355

**21. ACCIDENTE DE CIRCULAȚIE RUTIERĂ CAUZATOARE DE VĂTĂMĂRI CORPORALE
DUPĂ MOMENTUL, LOCUL ȘI CONDIȚIILE DE PRODUCERE A LOR, ÎN ANUL 2022**

A	Numărul accidentelor 1	Numărul persoanelor accidentate		
		Total 2=3+4	Morți 3	Răniți 4
1. TOTAL ACCIDENTE	28010	36218	1633	34585
2. După localizare (din total)				
- autostrăzi	256	429	45	384
- în localități (exclusiv autostrăzi)	23470	28760	1010	27750
- în afara localităților (exclusiv autostrăzi)	4284	7029	578	6451
3. Pe luni ale anului (din total)				
- ianuarie	1719	2282	157	2125
- februarie	1548	2002	119	1883
- martie	1830	2333	100	2233
- aprilie	2083	2655	122	2533
- mai	2589	3173	112	3061
- iunie	2769	3514	120	3394
- iulie	2850	3758	142	3616
- august	2898	3969	173	3796
- septembrie	2515	3236	139	3097
- octombrie	2767	3461	164	3297
- noiembrie	2136	2715	129	2586
- decembrie	2306	3120	156	2964
4. După zilele săptămânii (din total)				
- de luni până joi	16052	20307	962	19345
- vineri	4506	5722	253	5469
- sâmbătă	3806	5090	201	4889
- duminică	3646	5099	217	4882
5. După condițiile de luminozitate (din total)				
- lumina zilei	20457	26032	924	25108
- luminozitate redusă	5806	7538	406	7132
- întuneric	1747	2648	303	2345
6. După starea carosabilului (din total)				
- carosabil uscat	24377	30996	1337	29659
- carosabil umed, înghețat etc.	3633	5222	296	4926

**22. ACCIDENTE DE CIRCULAȚIE RUTIERĂ CAUZATOARE DE VĂTĂMĂRI CORPORALE
DUPĂ UTILIZATORII DRUMURILOR, ÎN ANUL 2022**

Denumirea utilizatorilor drumurilor, implicați în accidente, care au cauzat leziuni corporale A	Numărul utilizatorilor vinovați 1	Numărul persoanelor accidentate		
		Total 2=3+4	Morți 3	Răniți 4
Pietoni	3299	3450	370	3080
Biciclete	3154	3210	127	3083
Moped	385	422	18	404
Motociclete	687	758	33	725
Autoturisme	15833	22497	836	21661
Autobuze, microbuze, troleibuze și tramvaie	250	463	10	453
Vehicule pentru transportul mărfurilor	117	159	13	146
Tractoare	127	164	18	146
Alți utilizatori	4158	5095	208	4887

**23. ACCIDENTE DE CIRCULAȚIE RUTIERĂ CAUZATOARE DE VĂTĂMĂRI CORPORALE,
MORȚI ȘI RĂNIȚI, PE MACROREGIUNI, REGIUNI DE DEZVOLTARE ȘI JUDEȚE,
ÎN ANUL 2022**

Macroregiunea/ regiunea de dezvoltare/ județul	Numărul accidentelor	Numărul persoanelor accidentate		
		Total	Morți	Răniți
A	1	2=3+4	3	4
Total	28010	36218	1633	34585
Macroregiunea unu	6621	8715	328	8387
Nord - Vest	3386	4441	184	4257
Bihor	394	530	37	493
Bistrița - Năsăud	548	723	28	695
Cluj	1227	1580	44	1536
Maramureș	538	724	31	693
Satu Mare	348	462	25	437
Sălaj	331	422	19	403
Centru	3235	4274	144	4130
Alba	313	376	11	365
Brașov	741	931	34	897
Covasna	239	351	13	338
Harghita	490	671	19	652
Mureș	913	1224	34	1190
Sibiu	539	721	33	688
Macroregiunea doi	8219	10824	539	10285
Nord - Est	4594	5978	304	5674
Bacău	738	970	76	894
Botoșani	397	508	19	489
Iași	1235	1585	61	1524
Neamț	641	850	52	798
Suceava	995	1307	62	1245
Vaslui	588	758	34	724
Sud - Est	3625	4846	235	4611
Brăila	408	544	27	517
Buzău	535	744	45	699
Constanța	1105	1441	77	1364
Galați	712	914	35	879
Tulcea	307	410	21	389
Vrancea	558	793	30	763
Macroregiunea trei	8321	10194	370	9824
Sud - Muntenia	3920	5175	274	4901
Argeș	797	973	36	937
Călărași	360	507	25	482
Dâmbovița	693	919	46	873
Giurgiu	455	606	22	584
Ialomița	314	475	46	429
Prahova	821	1043	60	983
Teleorman	480	652	39	613
București - Ilfov	4401	5019	96	4923
Ilfov	773	988	49	939
Municipiul București	3628	4031	47	3984
Macroregiunea patru	4849	6485	396	6089
Sud - Vest Oltenia	2676	3559	230	3329
Dolj	732	953	61	892
Gorj	440	589	33	556
Mehedinți	478	633	36	597
Olt	458	604	45	559
Vâlcea	568	780	55	725
Vest	2173	2926	166	2760
Arad	586	785	45	740
Caraș - Severin	336	495	38	457
Hunedoara	459	619	29	590
Timiș	792	1027	54	973