STATIA TOKYO - PLAN PLANSEU INTERMEDIAR
-6,10(83,90)/ -4,75(85,25)
SCARA 1:200
NSS = -11,80/ 78,20
±0.00/ 90,00

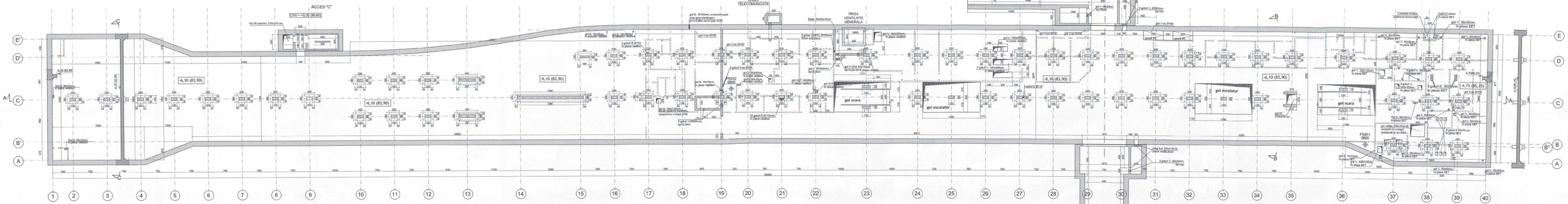

NOTA:
Dimensiunile stalpilor prezentate in desen reprezinta dimensiunile maxime.
Contractorul va trimite proiectul cu dimensionarea stalpilor in vederea aprobarii de catre Inginer conform normelor tehnice in vigoare.

DETALIU DE VUTA

LEGENDA
- as structura
- as axe
- as tunel
- zidarie caramida
- element din beton armat
- element din beton armat (elementul reprezentat in planul de colo)

STATIA TOKYO - PLAN PLANSEU SUBSOL SET
-7,25(82,75)
SCARA 1:200
NSS = -11,80/ 78,20
±0.00/ 90,00

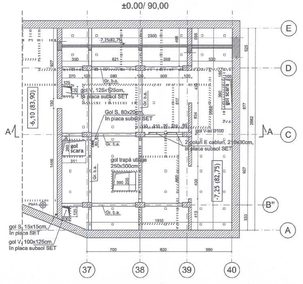

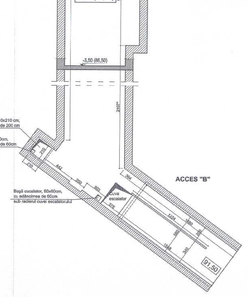

- Numarul, pozitia si dimensiunea golurilor pentru instalatii electromecanice si de curenti slabi se va definitiva la elaborarea proiectului tehnic realizat de antreprenorul lucrarilor de structura de rezistenta. Aceeta are obligatia sa se coordoneze cu contractorii desemnati pentru realizarea lucrarilor de instalatii electromecanice si de curenti slabi.
- Dimensiunile sectiunilor transversale ale stalpilor sunt maxime admisibile.

MATERIALE:
- Beton armat: C30/37
- Beton simplu: C8/10
- Otel beton OB37, BST500
- Laminate S235

PM-030-005-759

±0.00 = 90,00 RMN

MAGISTRALA 6. 1 MAI - OTOPENI
13. STATIA TOKYO

COORDONARE

BIP PROIECT	NUME ŞI PRENUME	SEMNĂTURA
DIRECTOR PROIECT / DIRECTOR PROIECT ADJUNCT	ing. RADU TEODOR	
BIP DEPARTAMENT	ing. RADU DUMITRU	
PLAN GENERAL	ing. VLĂSCEANU MARIUS	
PIETELE EDILITARE	ing. NEGUREGOIU LUCIA	
ARHITECTURA	ar. TIBA ANA	
GEOTEHNICĂ ŞI HIDROGEOLOGIE	ing. CRĂGOESCU-FLORA VIORICA	
STRUCTURI	ing. BORDIANU CĂTĂLIN	
INSTALAŢII COMPLEXE	ing. POPA LIVIU	
ASIGURAREA CALITĂŢII	ing. ŢIGOLA ALINA	

REVIZIA

REV.	DEPTA.	DATA	DOCUMENTUL CARE A GENERAT REVIZIA	DESENAT	VERIFICAT
01					
02					
03					
04					
05					

VERIFICARE ATESTATĂ / EXPERTIZĂ TEHNICĂ

VERIFICATOR ATESTAT / EXPERT TEHNIC	NUME, PRENUME	SEMNĂTURA	CERINŢA DE CALITATE	REFERAT/EXPERTIZĂ, NR. / DATA

BENEFICIAR: S.C. METROREX S.A.
TITLUL DTP: L/VRASELUL 9.
Proiectare si executie lucrari pentru Racordul 1. Structura de rezistenta.
Magistrala 6. 1 Mai - Otopeni
Tronsonul 1.1. Uitat - Tokyo
Gemeten Nivelleerlijnen Kadaster, Parkstraat, Hengelo, Revisie 2. Datum 2010-11-17

	NUME ŞI PRENUME	SEMNĂTURA	SCARA: 1:200
DESENAT	ing. BOGDAN MIRCEA		
PROIECTAT	ing. BOGDAN MIRCEA		
VERIFICAT	ing. BORDIANU CĂTĂLIN		DATA: OCT 2016
BIP PROIECT ARHITECT	ing. BORDIANU CĂTĂLIN		

NR. DTP: 6.01.DA.SE.4STRB.0.00
FAZA: S.A.
DEPART.: STRUCTURI
CODIFICARE: 6.01.DA.SE.4.STRB.0.15.PD.0003/PONIMATS.DA
TITLUL PLANULUI:
STATIA TOKYO
PLAN PLANSEU INTERMEDIAR
PLAN PLANSEU SUBSOL SET

Proiectul este proprietatea METROREX S.A. Este interzisa copierea sau folosirea acestui proiect fara acordul prealabil al S.C. METROREX S.A.

4A2 594x1680=0,996m²

426